

軽歩行防水アスファルト成形板仕様

熱工法密着仕様

KF110A



下地勾配: 1/20~1/50 平場重量: 17.9kg/㎡

工程	平場
1	エバーゾール 100(またはSE) 0.2kg/㎡
2	フジシールⅡ号 1.2kg/㎡
3	NEW ガード
4	フジシールⅡ号 1.0kg/㎡
5	NEW ガード
6	フジシールⅡ号 1.5kg/㎡
7	彩色カバータイト

工程	立上り
1	エバーゾール 100(またはSE) 0.2kg/㎡
2	フジシールⅡ号 1.2kg/㎡
3	NEW ガード
4	フジシールⅡ号 1.0kg/㎡
5	NEW フォルテ
6	保護塗料(別途)

熱工法密着仕様

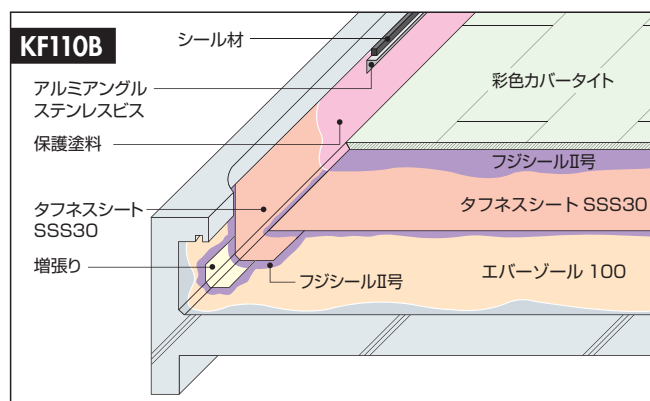
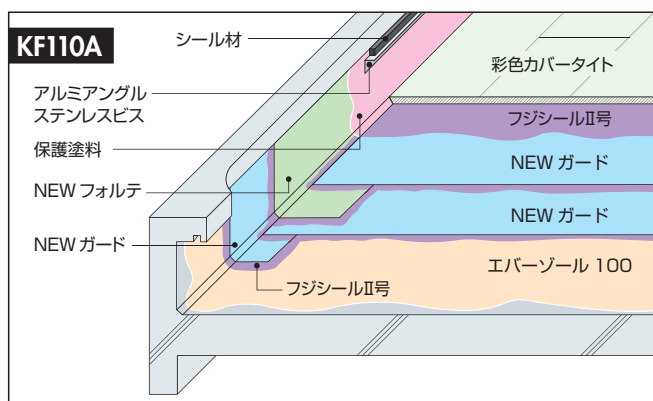
KF110B



下地勾配: 1/20~1/50 平場重量: 16.8kg/㎡

工程	平場
1	エバーゾール 100(またはSE) 0.2kg/㎡
2	フジシールⅡ号 1.2kg/㎡
3	SSS30
4	フジシールⅡ号 1.5kg/㎡
5	彩色カバータイト

工程	立上り
1	エバーゾール 100(またはSE) 0.2kg/㎡
2	フジシールⅡ号 0.75kg/㎡
3	ガードテープ W330
4	フジシールⅡ号 1.2kg/㎡
5	SSS30
6	保護塗料(別途)



彩色カバータイト

- カラー砂付き仕上げのアスファルト系板状成形品で、軽歩行が可能な保護仕上げ材です。
- 適度な柔軟性で下地防水防水層に良くなじみます。
- 耐衝撃性、耐圧縮性に優れ防水層を保護します。

軽歩行防水アスファルト成形板仕様

冷熱工法通気仕様

KF110MA



下地勾配: 1/20~1/50 平場重量: 17.7kg/m²

工程	平場
1	エバーゾール 100(またはSE) 0.2kg/m ²
2	ハynesシート SW-S
3	フジシールII号 1.2kg/m ²
4	NEW ガード
5	フジシールII号 1.5kg/m ²
6	彩色カバータイト

工程	立上り
1	エバーゾール 100(またはSE) 0.2kg/m ²
2	フジシールII号 1.2kg/m ²
3	NEW ガード
4	フジシールII号 1.0kg/m ²
5	NEW フォルテ
6	保護塗料(別途)

冷熱工法通気断熱仕様

KF310UMA

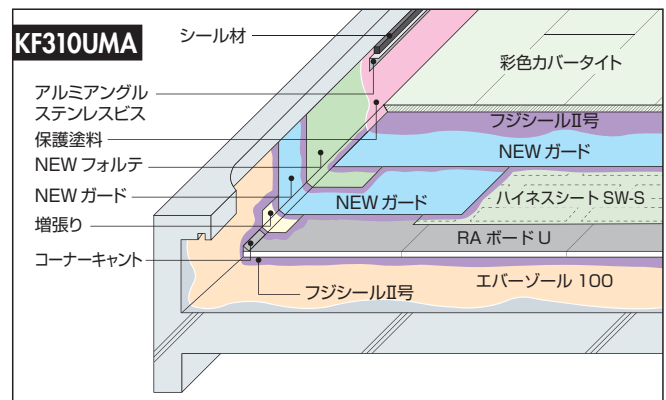
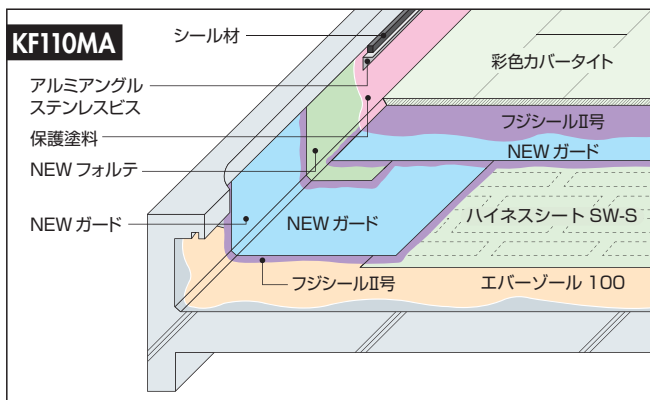


下地勾配: 1/20~1/50 平場重量(断熱30mm): 19.6kg/m²

工程	平場
1	エバーゾール 100(またはSE) 0.2kg/m ²
2	フジシールII号 1.5kg/m ²
3	RAボードU
4	ハynesシート SW-S
5	フジシールII号 1.2kg/m ²
6	NEW ガード
7	フジシールII号 1.5kg/m ²
8	彩色カバータイト

工程	立上り
1	エバーゾール 100(またはSE) 0.2kg/m ²
2	フジシールII号 1.2kg/m ²
3	NEW ガード
4	フジシールII号 1.0kg/m ²
5	NEW フォルテ
6	保護塗料(別途)

※入隅部はコーナーキャント設置後増張りを行ってください。



注意事項

- カラー砂付き仕上げのアスファルト系板状成形品で、軽歩行が可能な保護仕上げ材です。
- 適度な柔軟性で下地防水防水層に良くなじみます。
- 耐衝撃性、耐圧縮性に優れ防水層を保護します。
- 彩色カバータイトをSKルーフトイルに変更できます。また、高層階の場合は別途相談ください。

脱気装置の設置

- 通気仕様で脱気装置を設置する場合は、ステンレス製脱気筒を防水面積や下地の状況を考慮して、80~100mを目安に設置してください(別途)。